



ФЕДЕРАЛЬНАЯ СЛУЖБА
ГОСУДАРСТВЕННОЙ СТАТИСТИКИ

О ФИНАНСОВОМ СОСТОЯНИИ ОРГАНИЗАЦИЙ ЯМАЛО-НЕНЕЦКОГО АВТОНОМНОГО ОКРУГА



за январь-декабрь 2022 года



О финансовом состоянии организаций
Ямало-Ненецкого автономного округа

за январь-декабрь 2022 года





- 01 САЛЬДИРОВАННЫЙ ФИНАНСОВЫЙ РЕЗУЛЬТАТ ОРГАНИЗАЦИЙ
- 02 ПРИБЫЛЬ ОРГАНИЗАЦИЙ
- 03 УБЫТОК ОРГАНИЗАЦИЙ
- 04 ДОЛЯ ПРИБЫЛЬНЫХ ОРГАНИЗАЦИЙ
- 05 ДОЛЯ УБЫТОЧНЫХ ОРГАНИЗАЦИЙ
- 06 ПРОСРОЧЕННАЯ КРЕДИТОРСКАЯ ЗАДОЛЖЕННОСТЬ
- 07 ПРОСРОЧЕННАЯ ДЕБИТОРСКАЯ ЗАДОЛЖЕННОСТЬ

*Данные приводятся по организациям (без субъектов малого предпринимательства, кредитных организаций, государственных (муниципальных) учреждений, некредитных финансовых организаций)



САЛЬДИРОВАННЫЙ ФИНАНСОВЫЙ РЕЗУЛЬТАТ ОРГАНИЗАЦИЙ

ЯНВАРЬ-ДЕКАБРЬ 2022г., МЛН РУБЛЕЙ



ПРИБЫЛЬ - УБЫТОК = САЛЬДИРОВАННЫЙ ФИНАНСОВЫЙ РЕЗУЛЬТАТ





САЛЬДИРОВАННЫЙ ФИНАНСОВЫЙ РЕЗУЛЬТАТ ОРГАНИЗАЦИЙ

ЯНВАРЬ-ДЕКАБРЬ 2022г., МЛН РУБЛЕЙ



Добыча полезных
ископаемых

1656484,8



Добыча нефти и природного
газа

542773,5

8491,9



Предоставление услуг
в области добычи полезных
ископаемых

1124658,5

2455,3

■ ПРИБЫЛЬ

■ УБЫТОК





САЛЬДИРОВАННЫЙ ФИНАНСОВЫЙ РЕЗУЛЬТАТ ОРГАНИЗАЦИЙ

ЯНВАРЬ-ДЕКАБРЬ 2022г., МЛН РУБЛЕЙ

**Транспортировка
и хранение**

3309,3



Деятельность сухопутного
и трубопроводного транспорта

1368,2

462,8



Складское хозяйство и
вспомогательная транспортная
деятельность

2126,1

167,6

■ ПРИБЫЛЬ


■ УБЫТОК





САЛЬДИРОВАННЫЙ ФИНАНСОВЫЙ РЕЗУЛЬТАТ ОРГАНИЗАЦИЙ

ЯНВАРЬ-ДЕКАБРЬ 2022г., МЛН РУБЛЕЙ



Обеспечение
электрической энергией,
газом и паром;
кондиционирование
воздуха

5075,3



Производство, передача и
распределение электроэнергии

2794,4

54,4



Производство, передача и
распределение пара и горячей воды;
кондиционирование воздуха

2313,0

207,6

■ ПРИБЫЛЬ


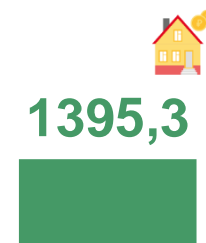
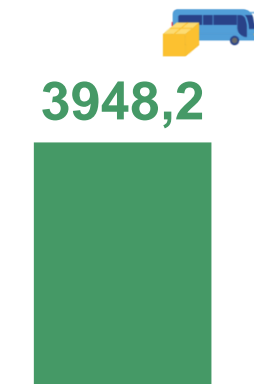


■ УБЫТОК





ПРИБЫЛЬ ОРГАНИЗАЦИЙ

ЯНВАРЬ-ДЕКАБРЬ 2022г., МЛН РУБЛЕЙ





УБЫТОК ОРГАНИЗАЦИЙ

ЯНВАРЬ-ДЕКАБРЬ 2022г., МЛН РУБЛЕЙ



Всего

23893,2



Добыча полезных ископаемых

10947,2



Деятельность финансовая и страховая

7984,5



2051,2

Строительство



891,7

Деятельность гостиниц и предприятий общественного питания



661,4

Сельское, лесное хозяйство, охота, рыболовство и рыбоводство



638,9

Транспортировка и хранение



262,0

Обеспечение электрической энергией, газом и паром; кондиционирование воздуха



209,2

Обрабатывающие производства





ДОЛЯ ПРИБЫЛЬНЫХ ОРГАНИЗАЦИЙ

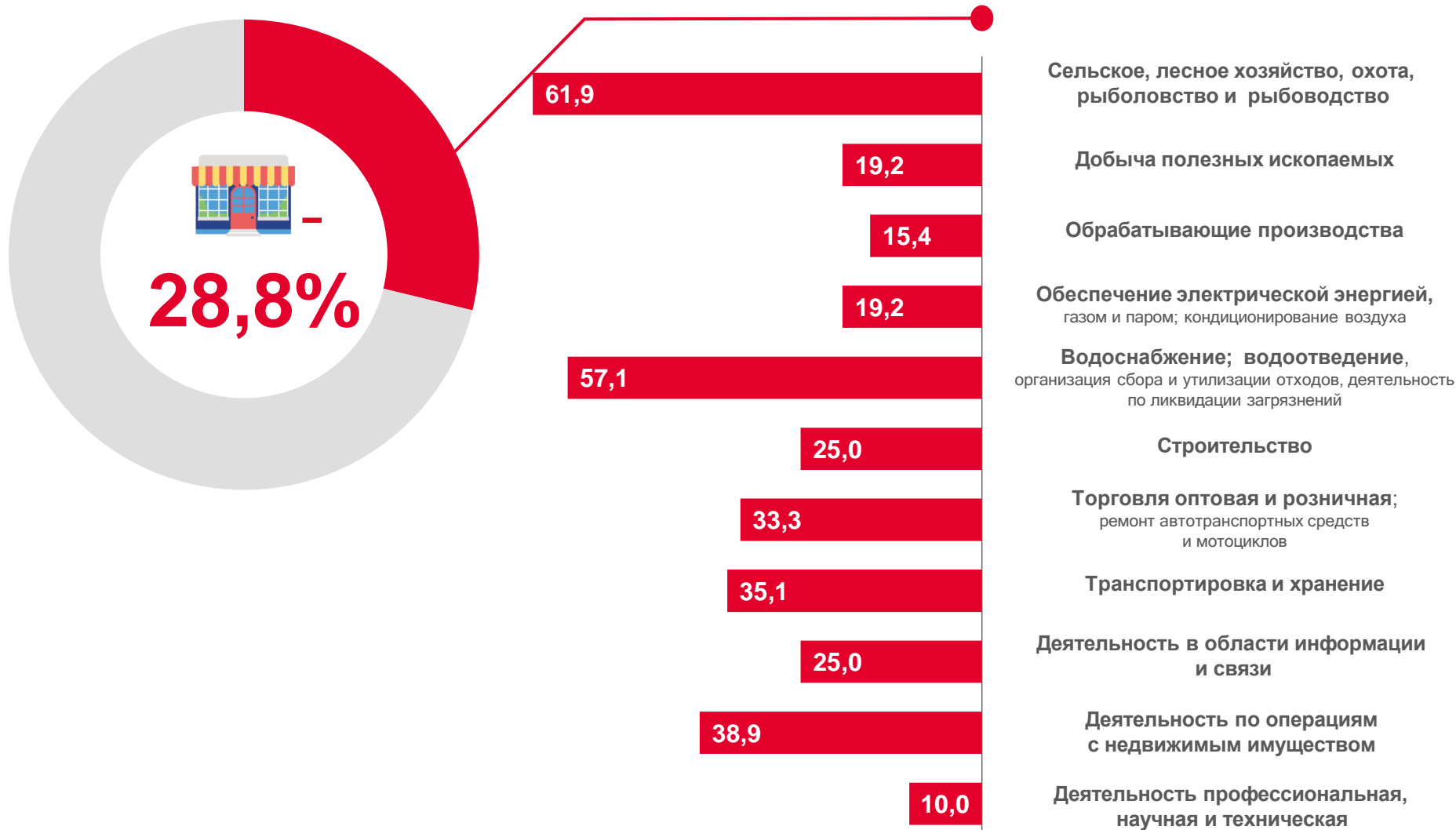
ЯНВАРЬ-ДЕКАБРЬ 2022г., в %





ДОЛЯ УБЫТОЧНЫХ ОРГАНИЗАЦИЙ

ЯНВАРЬ-ДЕКАБРЬ 2022г., в %





ПРОСРОЧЕННАЯ КРЕДИТОРСКАЯ ЗАДОЛЖЕННОСТЬ

НА КОНЕЦ ДЕКАБРЯ 2022г., МЛН РУБЛЕЙ



Просроченная кредиторская
задолженность

9482,2

4207,7



Добыча полезных ископаемых

4169,4



Строительство

831,0



Обеспечение электрической
энергией, газом и паром;
кондиционирование воздуха





ПРОСРОЧЕННАЯ ДЕБИТОРСКАЯ ЗАДОЛЖЕННОСТЬ

НА КОНЕЦ ДЕКАБРЯ 2022г., МЛН РУБЛЕЙ




Просроченная дебиторская
задолженность


75602,3



Добыча полезных
ископаемых



Деятельность
финансовая и
страховая



Строительство



Обеспечение
электрической
энергией, газом и
паром;
кондиционирование
воздуха



Транспортировка
и хранение